



GB EN EAC

型号规格含义 Nomenclature

FXK - □ - A□ B□ D□ K□



订货须知 Ordering Information

- ◆ 须提供完整的订货产品型号规格;
 - ◆ 必要时提供电气原理图;
 - ◆ 请说明进出线孔或电缆的数量及大小;
 - ◆ 有特殊要求请文字说明;
 - ◆ 电缆布线 (钢管布线请注明)。
- ◆ Provide the type and specification of products when ordering.
 - ◆ If necessary, the electrical schematic diagram should be provided.
 - ◆ Please indicate the quantity and size of inlet and outlet or cable.
 - ◆ Please specify if there're other special requirements.
 - ◆ Cable wiring (please specify if steel pipe wiring is required).



技术参数 Technical Parameters

执行标准 Executive standards	中国GB标准 Chinese GB standards	欧盟EN标准 European EN standards
额定电压 Rated voltage	220V/380V、230V/400V	440V (Max. 1000V AC, Max. 1500V DC 可选 Optional)
额定电流 Rated current	3A(其它电流可选 Other current is optional)	
环境温度 Ambient temperature	-40°C ~ +55°C (-60°C ~ +60°C 可选 Optional)	
防护等级 Degree of protection	IP65/IP66(可选 Optional)	
防腐等级 Corrosion-proof	WF2	C4
进线口螺纹 Thread for inlet and outlet	M25×1.5引入口规格(如有特殊要求请注明) Thread for inlet and outlet: M25×1.5 Cable entry Please specify the special requirements(if any)	
电缆外径 Cable outer diameter	适合Φ10mm~Φ16mm电缆 Suitable for cable of Φ10mm~Φ16mm	
壳体材质 Enclosure material	GRP(PC可选)、不锈钢、碳素钢、铝合金 GPR(PC Optional), Stainless steel, Carbon steel, Aluminum alloy	
安装方式 Mounting	挂式 Hanging type	

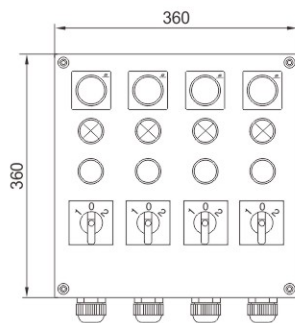
GRP(PC可选) 外形及安装举例 Outline and Mounting Type for GRP(PC Optional)

◆ 产品壳体外形 Product enclosure outline

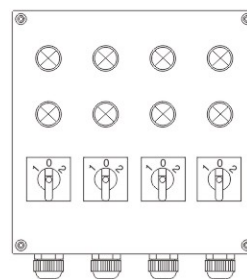


壳体代号 Enclosure code	外形尺寸 Outline dimension(mm)		
	A	B	H
I型 Type I	220	360	122
II型 Type II	360	360	122
III型 Type III	360	420	211
IV型 Type IV	320	460	166
V型 Type V	320	500	221
VI型 Type VI	460	580	166/215
VII型 Type VII	500	580	221
VIII型 Type VIII	360	720	172
IX型 Type IX	460	720	166/215

◆ 产品方案举例 Product solution examples



FXK-S-A4B4D4K4

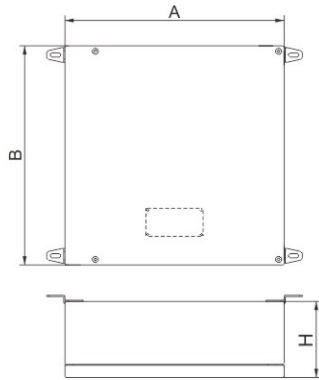


FXK-S-D8K4

FXK 系列防水防尘防腐控制箱 FXK Series Weatherproof Control Boxes

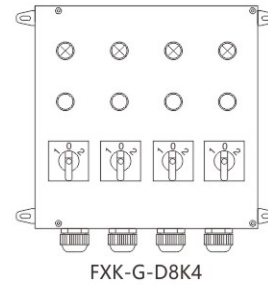
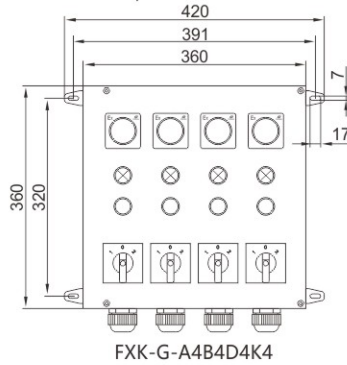
不锈钢/碳素钢 外形及安装举例 Outline and Mounting Type for Stainless steel/Carbon steel

◆ 产品壳体外形 Product enclosure outline



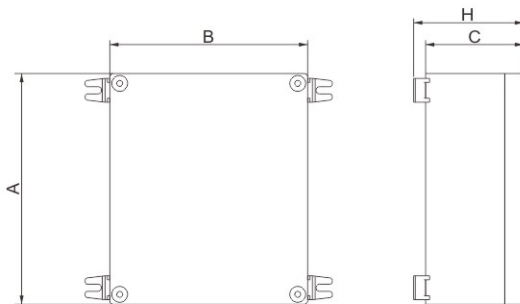
壳体代号 Enclosure code	外形尺寸 Outline dimension(mm)		
	A	B	H
I 型 Type I	220	360	125/165
II 型 Type II	300	400	150/250
III 型 Type III	360	360	125/165
IV 型 Type IV	400	500	200/300
V 型 Type V	400	600	200/300
VI 型 Type VI	480	480	150/250
VII 型 Type VII	500	600	200/300
VIII 型 Type VIII	500	700	200/300
IX 型 Type IX	600	800	200/300
X 型 Type X	640	860	220/320
XI 型 Type XI	800	1000	300

◆ 产品方案举例 Product solution examples



铝合金 外形及安装举例 Outline and Mounting Type for Aluminum Alloy

◆ 产品壳体外形 Product enclosure outline



壳体代号 Enclosure code	外形尺寸 Outline dimension(mm)			
	A	B	C	H
I 型 Type I	300	200	148.5	170.5
II 型 Type II	300	240	148.5	170.5
III 型 Type III	300	250	148.5	170.5
IV 型 Type IV	300	280	148.5	170.5
V 型 Type V	300	300	148.5	170.5
VI 型 Type VI	350	190	148.5	170.5
VII 型 Type VII	350	250	148.5	170.5
VIII 型 Type VIII	350	300	148.5	170.5
IX 型 Type IX	350	502	148.5	170.5

◆ 产品方案举例 Product solution examples

